

# Anwendung von Chromstahlrohren

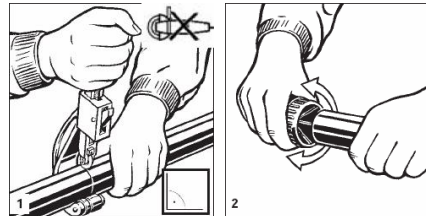
Die Chromstahlrohre von Nussbaum werden meistens für Warm und Kaltwasser eingesetzt.

Mann kann die Rohre biegen oder Rotguss benützen. Die Chromstahlrohre haben eine läge von Sechs Metern.

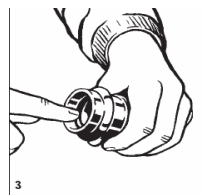
Die Dimensionen die man meistens braucht sin 15; 18; 22; 28 und 35mm. Die Rohre sind auch in grösseren Dimensionen zu Kaufen.

## Umgang mit Chromstahlrohren

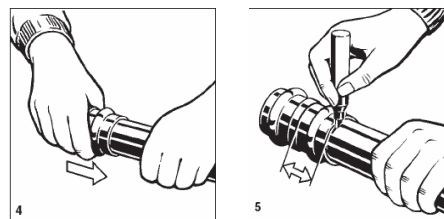
1. Ich muss wissen wie Lang das mitte- mitte mass wird.
2. Das Z- mass der Fittings die ich benötige abziehen um auf die Genaue Länge zu kommen.
3. Rohr auf die genaue länge abschneiden.
4. Das Rohr innen und aussen gut ausreiben das keine Schäden am O- Ring des Fittings entstehen.



5. O- Ring Prüfen.



6. Ich stecke das Fitting auf das Rohr.



7. Ich schaue ob das Fitting richtig auf dem Rohr sitzt wenn ja, markiere ich die Einstecktiefe.

8. Das Fitting auf das Rohr  
pressen.

